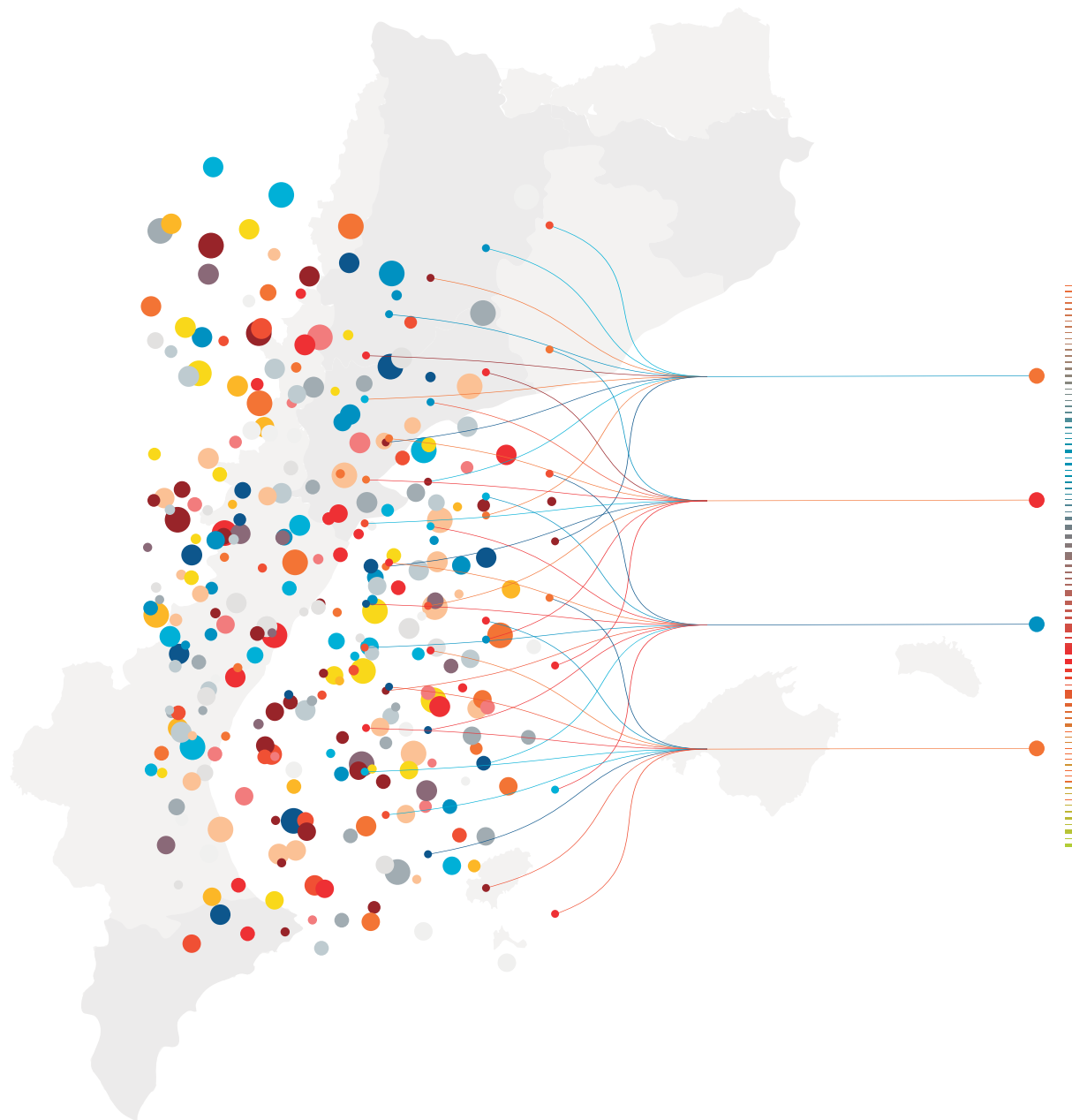


2019
observatori
puntCAT



2019 Observatori puntCAT

Conclusions

A les teves mans tens el retrat del domini .cat, una anàlisi infogràfica sobre l'evolució i la salut del domini de llengua i cultura catalanes.

Aquest estudi mostra les dades més rellevants del .cat: la seva evolució, la seva capillaritat en els territoris de parla catalana i en el món, així com una comparativa de qualitat respecte a d'altres dominis de primer nivell.

El .cat és un domini que es consolida als Països Catalans. La seva tendència de creixement, tant quantitativament com qualitativa, mostra que és un domini sa, fort i amb futur.

Tot i que tenim molt camí per recórrer, des de la Fundació puntCAT seguirem treballant per consolidar, encara més, el domini de tots els territoris de parla catalana.



01 L'EXCEL·LÈNCIA D'UN DOMINI

Des de la creació del .cat el setembre de 2005, la consolidació del domini ha passat per diferents fases. El seu naixement va marcar una fita històrica per la llengua catalana i Internet en ser el primer domini de cultura i llengua. La bona tasca comercial duta a terme posteriorment aconseguí un ràpid creixement del .cat per tot els territoris de parla catalana i, molt especialment, a Catalunya.

Actualment s'han superat els 109.000 dominis i el 74% té contingut web, dada que posa de manifest l'esforç de la Fundació puntCAT perquè el .cat no sigui només una xifra que va creixent any a any, sinó que sigui el domini d'excel·lència dels Països Catalans.

02 LA FORTALESA DE LA MISSIÓ FUNDACIONAL

Ens trobem davant d'un moment excepcional: un patronat fort i unit; un creixement estable del domini; un equip cohesionat i il·lusionat; i una estratègia de servei als usuaris de dominis .cat ben definida.

Durant el darrer any també hem repensat els valors corporatius i hem enfortit la nostra missió fundacional: ser la plataforma catalitzadora de l'ecosistema digital en els territoris de parla catalana.

Les complicitats i sinèrgies de les organitzacions que són membres del Patronat i també amb les entitats capdavanteres en els àmbits de la llengua i la cultura, de l'ecosistema digital i en el de les comunitats i entitats estratègiques són un dels elements clau per a aconseguir-ho.

03 UN .CAT FIDEL I DE QUALITAT

Si analitzem l'evolució del domini fins a dia d'avui, veurem que té una taxa de fidelitat molt alta. Any darrera any, aquesta dada va creixent i enguany ha assolit el millor resultat de la seva història.

Concretament, més de 8 de cada 10 dominis .cat renoven (un 83%) anualment. I encara és més, 7 de cada 10 dominis tenen contingut web de qualitat al darrera.

A nivell mundial, el .cat és un dels pocs dominis de primer nivell que creix cada any. Enguany, cal destacar l'augment de dominis als Països Catalans, principalment a Catalunya, seguit per les Illes Balears.



2019 Creixement del domini .cat

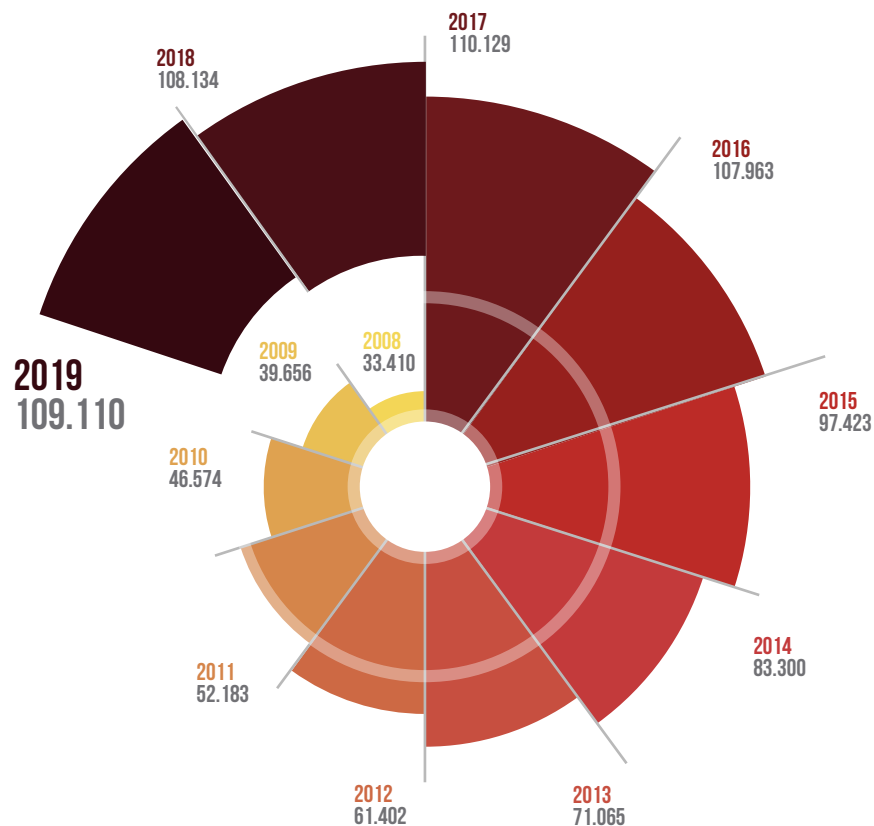
Observatori .cat

Després d'un període d'estabilitat, el .cat torna a créixer i ja suma 109.110 dominis

El domini .cat no ha parat de créixer des de la seva creació, i s'ha expandit de forma exponencial en els territoris de parla catalana. A nivell mundial, també s'observa una progressiva capil·laritat on hi habiten catalanoparlants.

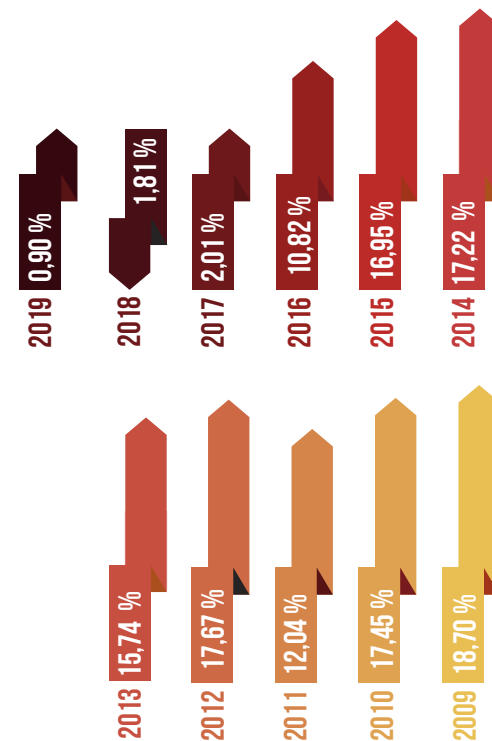
NOMBRE DE DOMINIS

Dades totals del nombre de dominis .cat



CREIXEMENT

Dades de creixement per any en el nombre de dominis .cat



EVOLUCIÓ

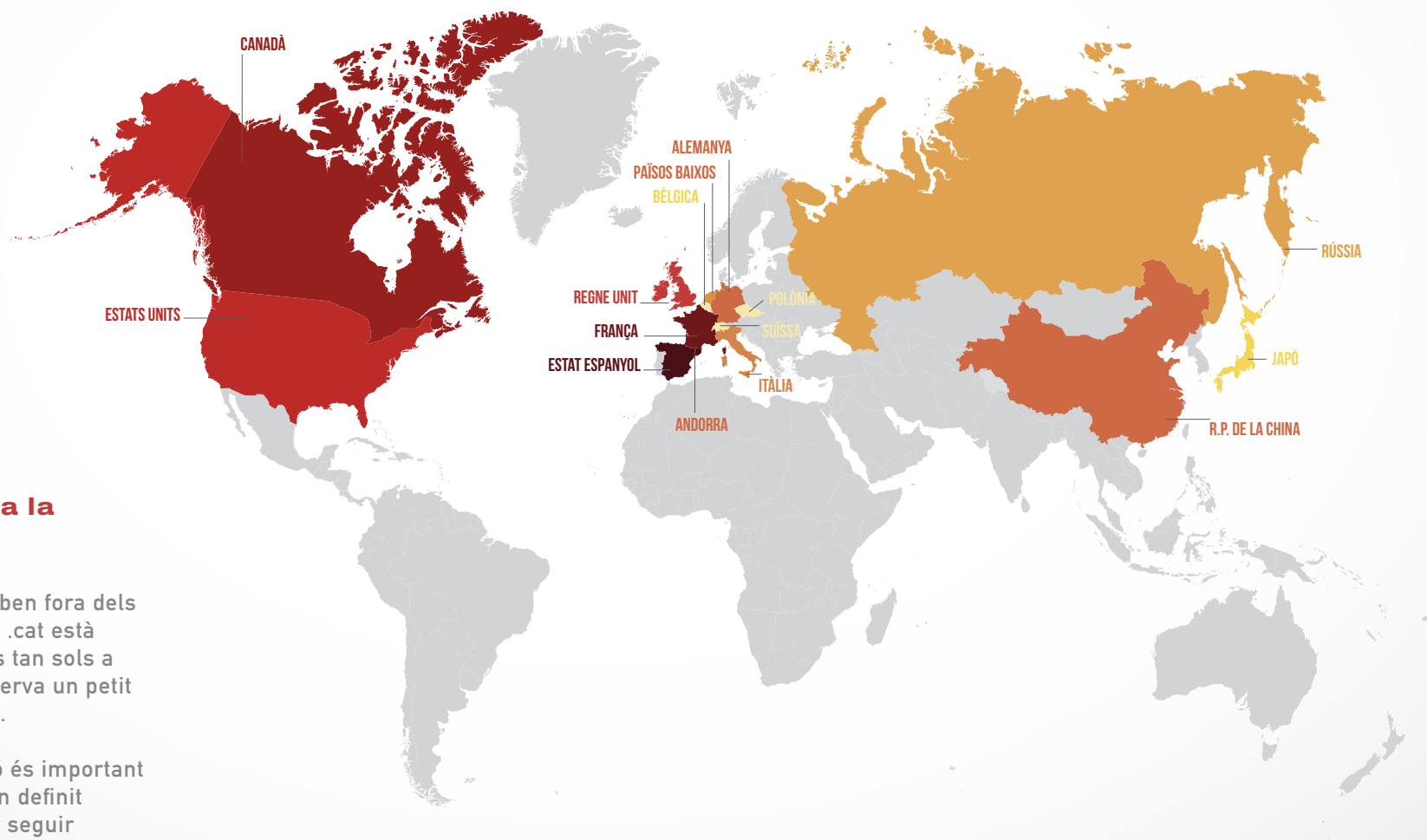
Evolució de la contractació total de dominis .cat



2019 Geolocalització del domini .cat

Observatori .cat

	2019	2018
ESTAT ESPANYOL	94,11%	94,99%
FRANÇA	1,99%	2,19%
ALEMANYA	0,95%	0,22%
ESTATS UNITS	0,47%	0,41%
CANADÀ	0,44%	0,48%
REGNE UNIT	0,24%	0,23%
R. P. DE LA XINA	0,22%	0,13%
ANDORRA	0,15%	0,14%
PAÏSOS BAIXOS	0,14%	0,11%
BULGÀRIA	0,14%	0,08%
ITÀLIA	0,12%	0,12%
SUÏSSA	0,10%	0,08%
JAPÓ	0,09%	0,09%
RÚSSIA	0,07%	0,09%
RESTA DE PAÏSOS	0,77%	0,64%



El domini .cat creix a la majoria de països

Més del 11% de dominis es troben fora dels territoris de parla catalana. El .cat està present a 90 estats, dels quals tan sols a França, Canadà i Rússia s'observa un petit descens respecte l'any passat.

La tasca d'internacionalització és important per la Fundació puntCAT. S'han definit estratègies i aliances clau per seguir expandint-nos arreu del món.



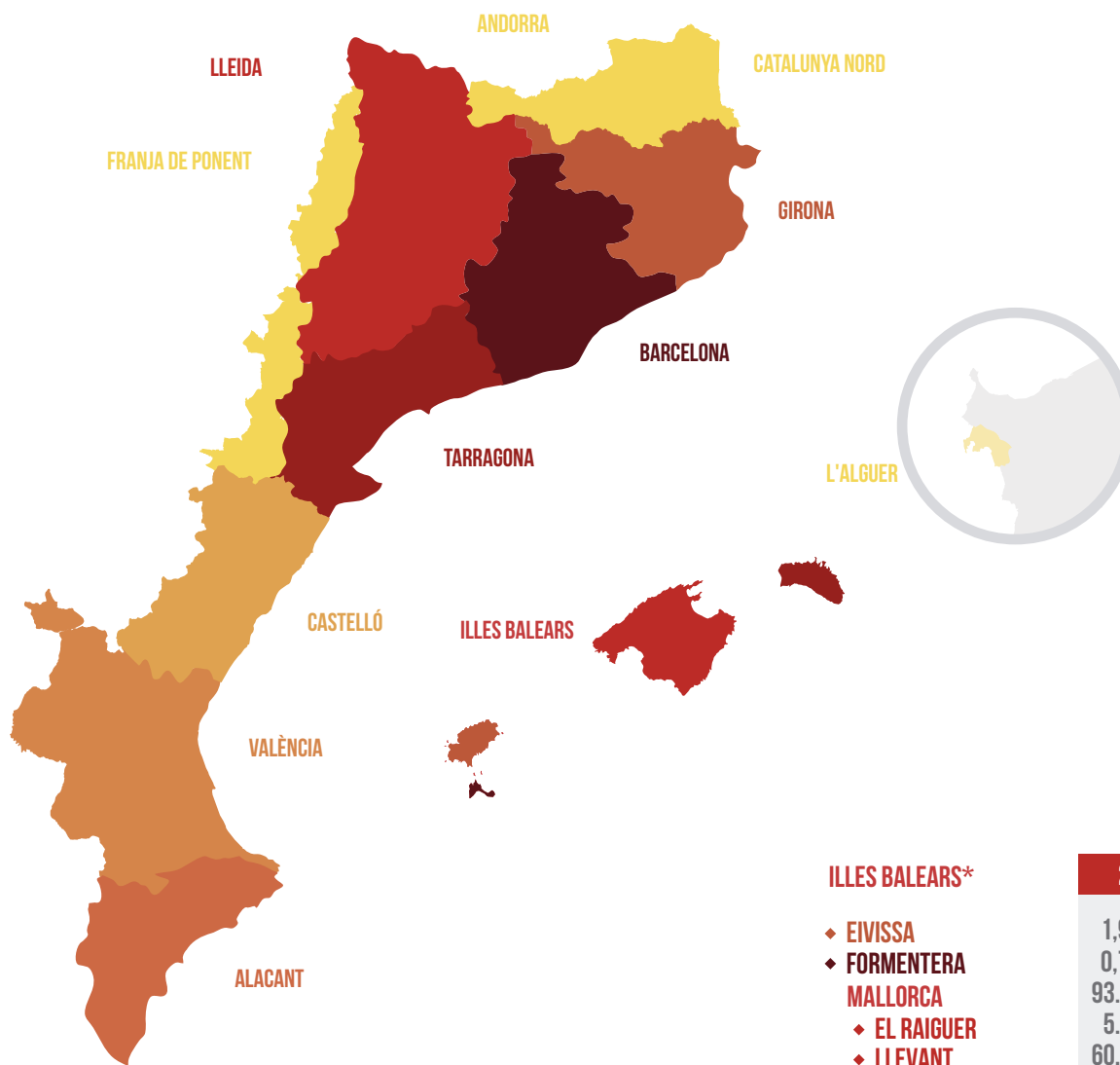
2019 Geolocalització als Països Catalans

Observatori .cat

La capil·laritat del .cat en els territoris de parla catalana augmenta

El nombre de dominis als Països Catalans ha crescut respecte l'any anterior. En concret, Catalunya és la comunitat que ha experimentat un creixement més elevat, seguida de les Illes Balears.

	2019	2018
ANDORRA	0,15%	0,14%
L'ALGUER	0,01%	0,01%
CATALUNYA NORD	0,16%	0,14%
CATALUNYA	84,67%	83,82%
◆ GIRONA	11,62%	11,30%
◆ BARCELONA	62,58%	62,20%
◆ LLEIDA	4,28%	4,20%
◆ TARRAGONA	6,20%	6,1%
FRANJA DE PONENT	0,02%	0,02%
ILLES BALEARS*	2,83%	2,63%
PAÍS VALENCIÀ	1,11%	1,11%
◆ ALACANT	0,25%	0,25%
◆ CASTELLÓ	0,16%	0,16%
◆ VALÈNCIA	0,69%	0,70%
DOMINIS .CAT ALS PPCC	88,93%	87,84%
DOMINIS .CAT FORA	11,07%	12,16%



ILLES BALEARS*	2019
◆ EIVISSA	1,99%
◆ FORMENTERA	0,73%
MALLORCA	93,70%
◆ EL RAIGUER	5,04%
◆ LLEVANT	60,00%
◆ MIGJORN	2,72%
◆ PALMA	20,17%
◆ PLA DE MALLORCA	2,42%
◆ SERRA DE TRAMUNTANA	3,35%
◆ MENORCA	3,58%

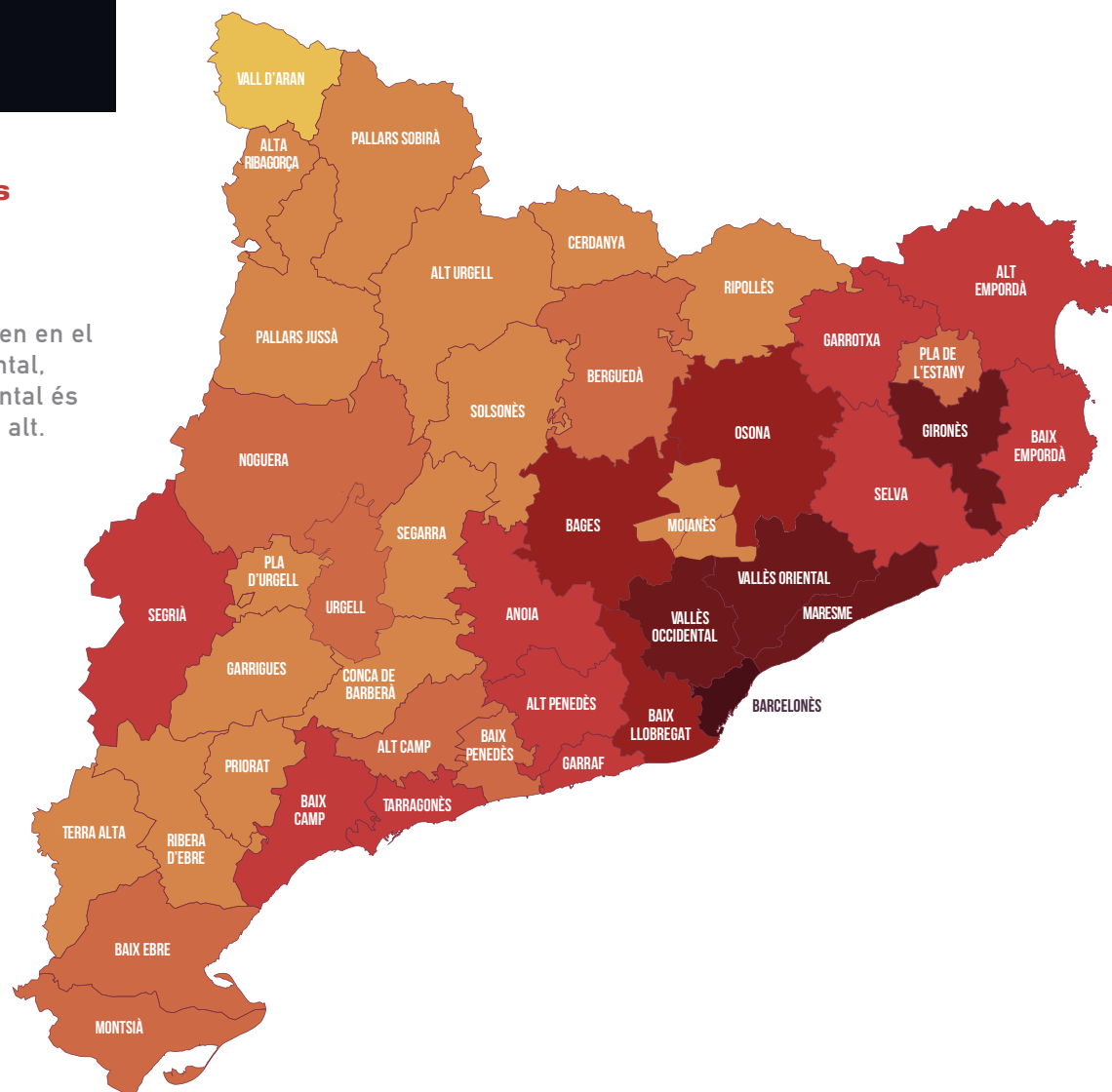


2019 Geolocalització per comarques

Observatori .cat

Distribució dels dominis .cat a les comarques de Catalunya

El 40% dels dominis .cat es concentren en el Barcelonès, Vallès Oriental i Occidental, Gironès i Maresme. El Vallès Occidental és la Comarca amb un creixement més alt.



	DOMINIS	%	
BARCELONÈS	33.724	36,51%	40%
VALLÈS OCCIDENTAL	9.645	10,44%	
GIRONÈS	4.929	5,34%	5%
MARESME	4.775	5,17%	
VALLÈS ORIENTAL	4.559	4,94%	3%
BAIX LLOBREGAT	4.521	4,89%	
OSONA	3.385	3,66%	2%
BAGES	2.817	3,05%	
TARRAGONÈS	2.178	2,36%	1%
SEGRITÀ	2.064	2,23%	
BAIX CAMP	1.829	1,98%	0,4%
BAIX EMPORDÀ	1.779	1,93%	
ALT EMPORDÀ	1.697	1,84%	0,2%
ANOIA	1.646	1,78%	
SELVA	1.639	1,77%	0
ALT PENEDEÈS	1.568	1,70%	
GARRAF	1.349	1,46%	
GARROTXA	1.074	1,16%	
PLA DE L'ESTANY	753	0,82%	
BERGUEDÀ	693	0,75%	
BAIX EBRE	610	0,66%	
BAIX PENEDEÈS	501	0,54%	
MONTSIÀ	456	0,49%	
ALT CAMP	456	0,49%	
NOGUERA	401	0,43%	
URGELL	384	0,42%	
PLA D'URGELL	361	0,39%	
RIPOLLÈS	357	0,39%	
SEGARRA	241	0,26%	
PALLARS JUSSÀ	239	0,26%	
CONCA DE BARBERÀ	231	0,25%	
ALT URGELL	227	0,25%	
GARRIGUES	211	0,23%	
CERDANYA	201	0,22%	
MOJANÈS	189	0,20%	
SOLSONÈS	178	0,19%	
PRIORAT	144	0,16%	
RIBERA D'EBRE	136	0,15%	
PALLARS SOBIRÀ	105	0,11%	
TERRA ALTA	95	0,10%	
ALTA RIBAGORÇA	26	0,03%	
VAL D'ARAN	3	0,00%	

2019

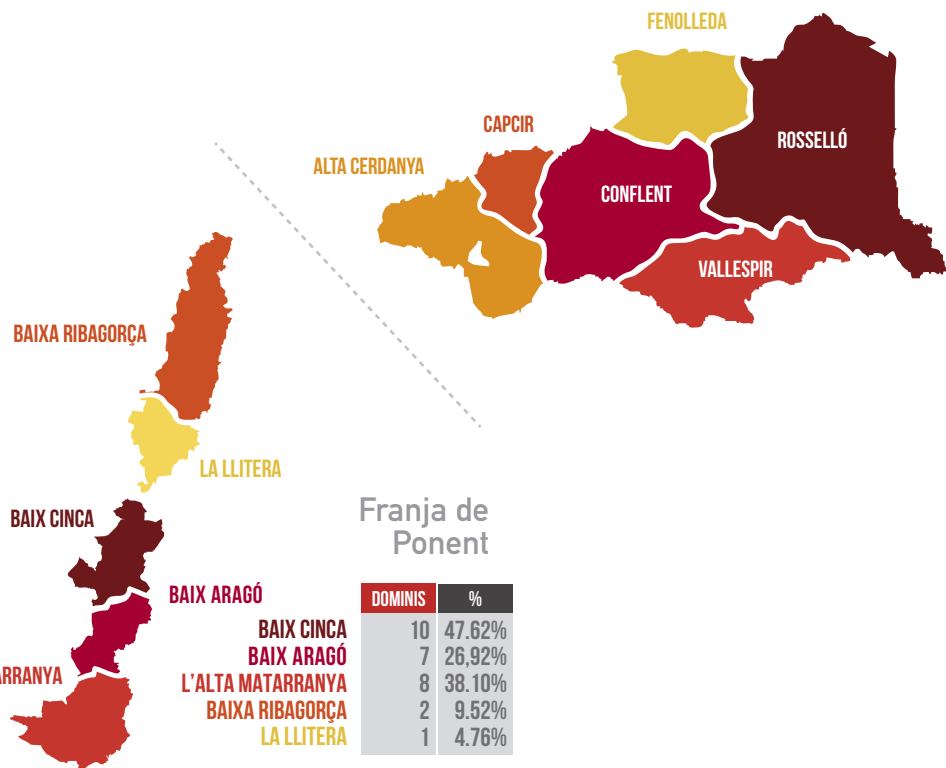
Geolocalització per comarques al País Valencià, Franja de Ponent i Catalunya del Nord

Observatori .cat

Distribució dels dominis a les comarques del País Valencià, Catalunya Nord i Franja de Ponent

Catalunya del Nord

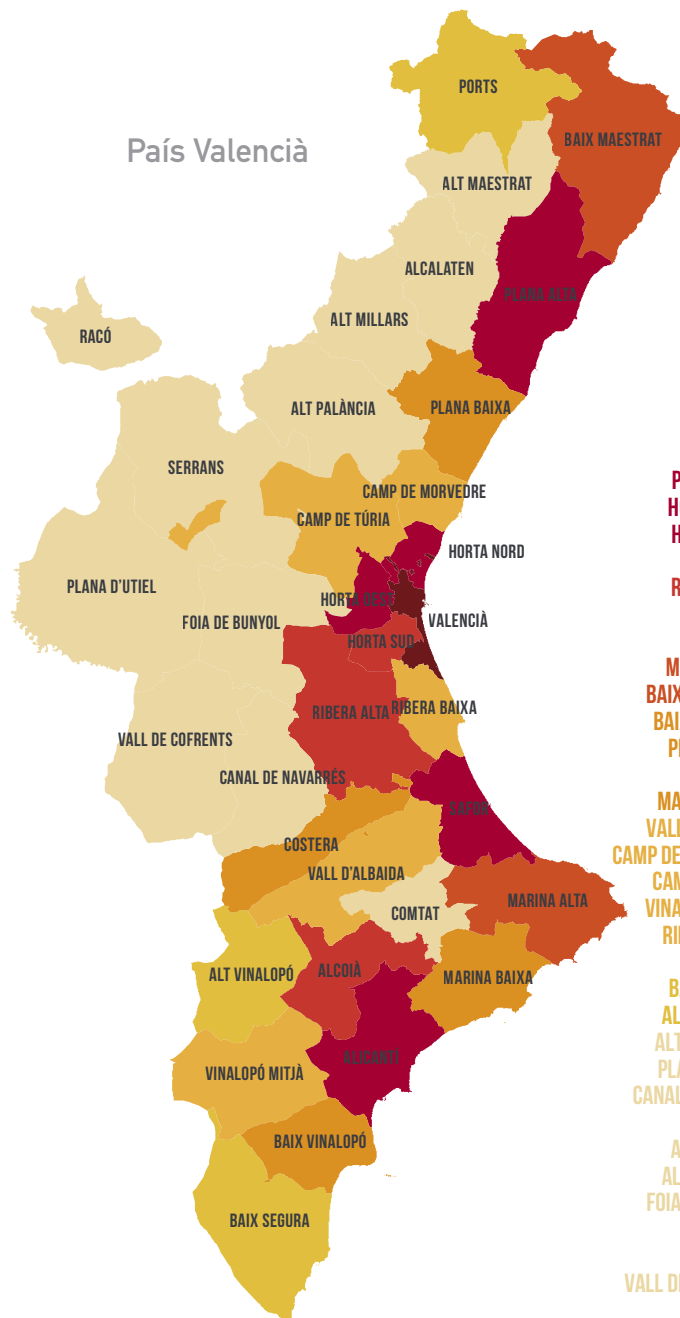
DOMINIS	%
ROSSELLÓ	137 78.29%
CONFLENT	8 4.57%
VALLESPÍR	11 6.29%
CAPCIR	8 4.57%
ALTA Cerdanya	11 6.29%
FENOLLEDA	0 0,00%



Franja de Ponent

DOMINIS	%
BAIX CINCA	10 47.62%
BAIX ARAGÓ	7 26.92%
L'ALTA MATARRANYA	8 38.10%
BAIXA RIBAGORÇA	2 9.52%
LA LLITERA	1 4.76%

País Valencià



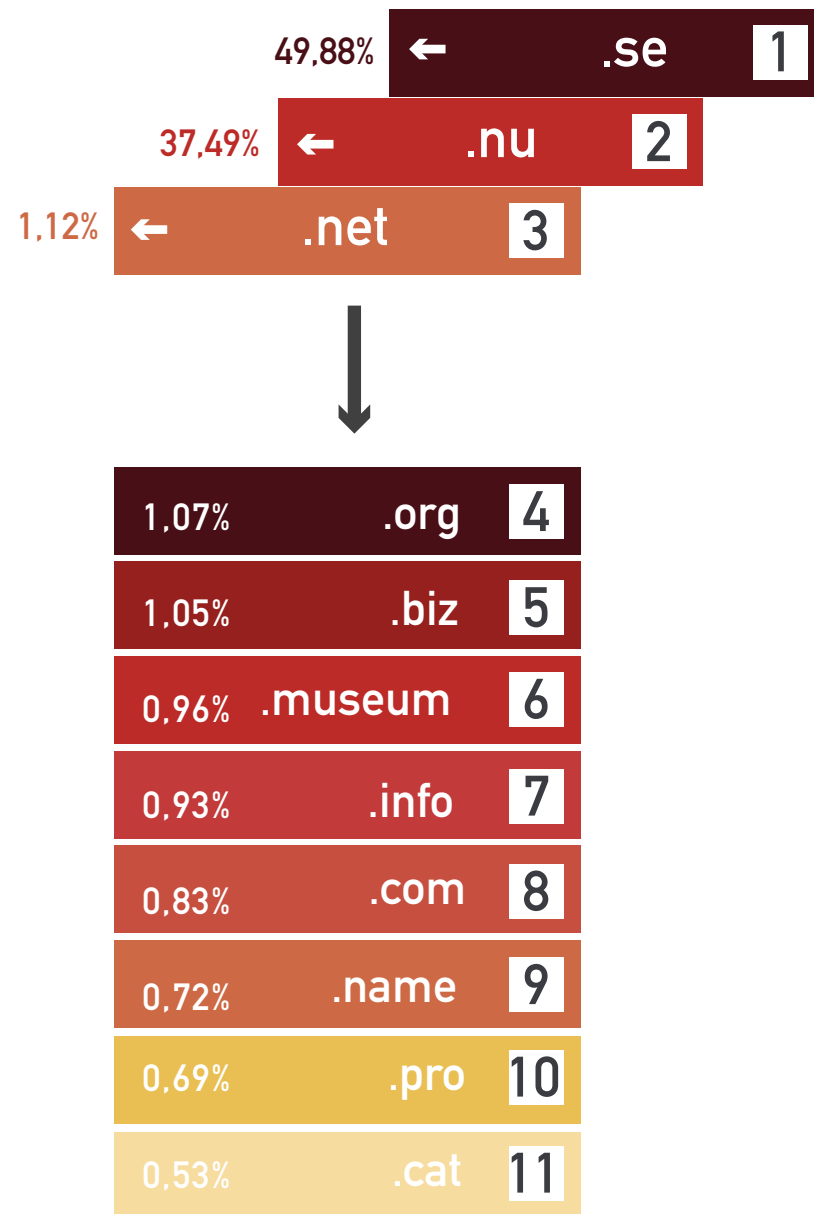

DOMINIS	%
VALÈNCIA	349 29,66%
ALACANTÍ	82 6,98%
PLANA ALTA	0 0%
HORTA NORD	67 5,70%
HORTA OEST	57 4,84%
SAFOR	64 5,43%
RIBERA ALTA	57 4,84%
HORTA SUD	35 2,97%
ALCOIÀ	56 4,77%
MARINA ALTA	44 3,74%
BAIX MAESTRAT	48 4,08%
BAIX VINALOPÓ	35 2,98%
PLANA BAIXA	33 2,80%
COSTERA	22 1,86%
MARINA BAIXA	24 2,04%
VALL D'ALBAIDA	23 1,96%
CAMP DE MORVEDRE	11 0,93%
CAMP DE TÚRIA	17 1,44%
VINALOPÓ MITJÀ	12 1,01%
RIBERA BAIXA	17 1,44%
PORTS	12 1,02%
BAIX SEGURA	12 1,02%
ALT VINALOPÓ	6 0,51%
ALT MAESTRAT	5 0,43%
PLANA D'UTIEL	5 0,43%
CANAL NAVARRÉS	1 0,08%
SERRANS	1 0,08%
ALT MILLARS	0 0%
ALT PALÀNCIA	1 0,08%
FOIA DE BUNYOL	7 0,60%
ALCALATÉN	0 0%
COMTAT	1 0,08%
VALL DE COFRENTS	0 0%

2019 Usos del .cat

Observatori .cat

Protecció de dades dels titulars

Les persones físiques que siguin titulars de dominis .cat, tenen la possibilitat de protegir les seves dades de contacte de manera gratuïta.



2019 Qualitat del domini .cat

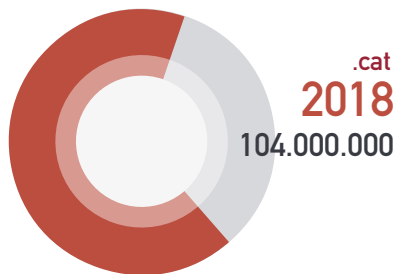
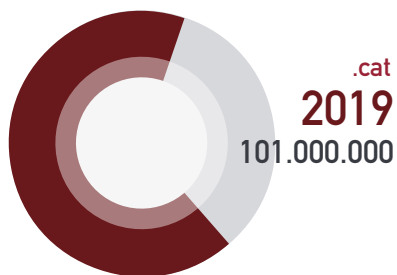
Observatori .cat

El domini .cat ocupa la tercera posició en densitat d'informació

Si ens centrem en els dominis genèrics, aquells que no són d'Estat, el .cat es troba en la tercera posició, per sota de .museum i .travel, en quan a la densitat d'informació en els seus llocs web.

Aquesta dada reflecteix la qualitat del .cat i constata que malgrat tenir menys dominis que altres registres, com el .com, aquest està molt millor posicionat a nivell qualitatiu.

Indexació
Total de documents indexats a Google



Google

Dominis
Número de dominis

Densitat informació

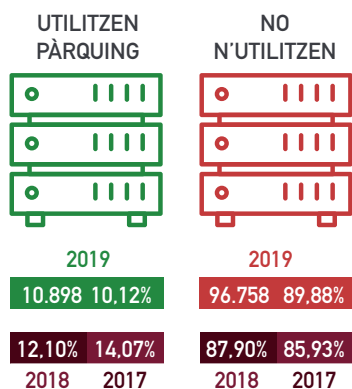
Quantitat d'elements que contenen informació per domini

	2019	2018	2019
1 .museum	627	1508772	1508772
2 .travel	18.678	967	1135
3 .cat	109.110	966	926
.jobs			
.coop			
.org			
.mobi			
.com			
.net			
.name			
.info			
.asia			
.biz			
.tel			
.pro			

2019 Tipologia dels dominis .cat segons el seu contingut

Observatori .cat

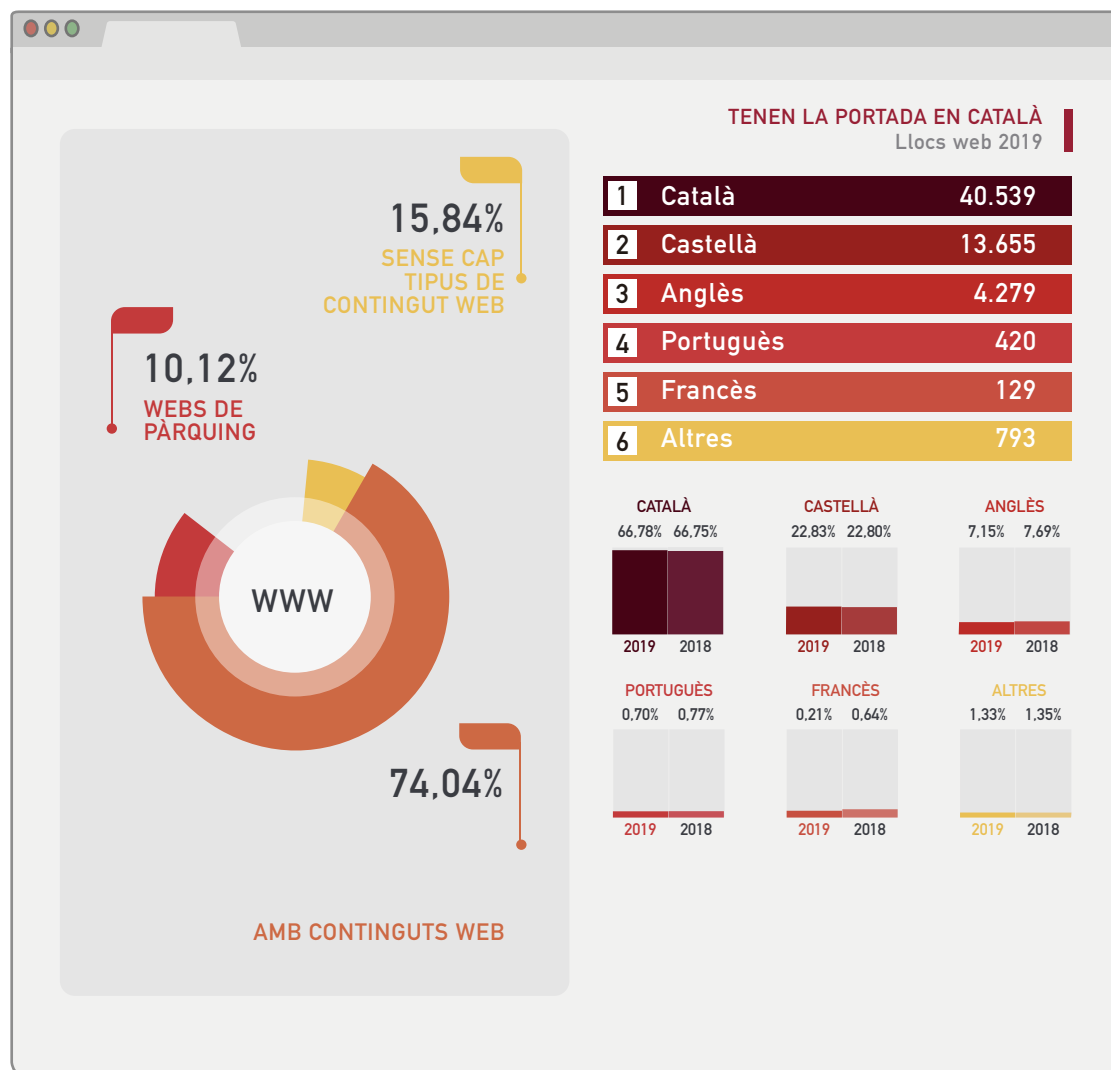
Dominis .cat en PÀRQUING



REGISTRADORS 2019

Rànquing de registradors dels dominis que utilitzen pàrquing

1	NOMINALIA	4.951	45,43%
2	ARSYS	2.759	25,32%
3	CDMON	789	7,24%
4	OVH	407	3,73%
5	DONDOMINIO	305	2,80%
6	Altres	1.687	15,48%

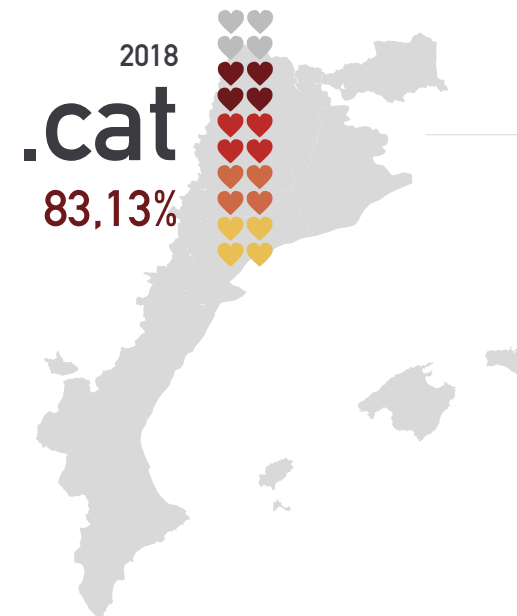
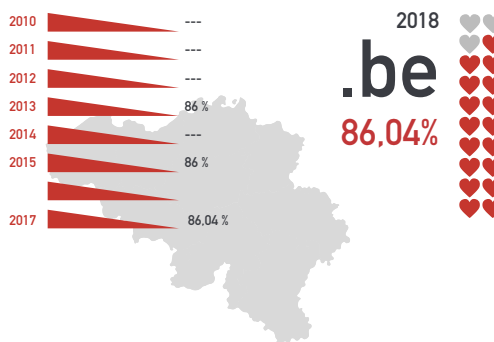
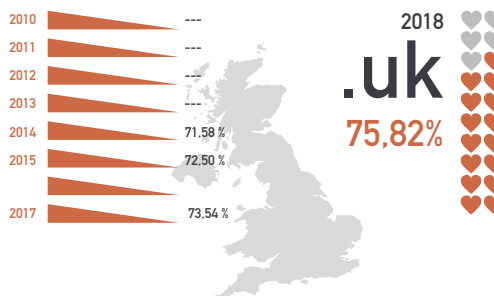
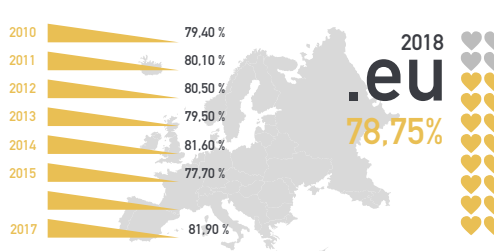
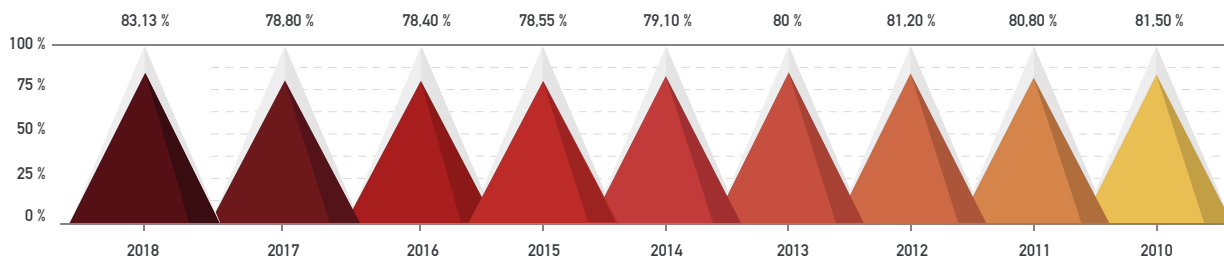


2019 Taxa de renovació

Observatori .cat

Enguany, la taxa de renovació del .cat és la millor de la seva història

Si ens fixem en l'evolució comparativa de les renovacions del domini .cat dels darrers 8 anys, veurem que aquest any el domini ha assolit la millor xifra de la història del .cat. Una excel·lent dada que posa de manifest el compromís i la fidelitat de la comunitat .cat vers el projecte fundacional en marxa.



FONTS:
.uk www.nominet.uk
.eu www.eurid.eu
.be www.dnsbelgium.be



2019

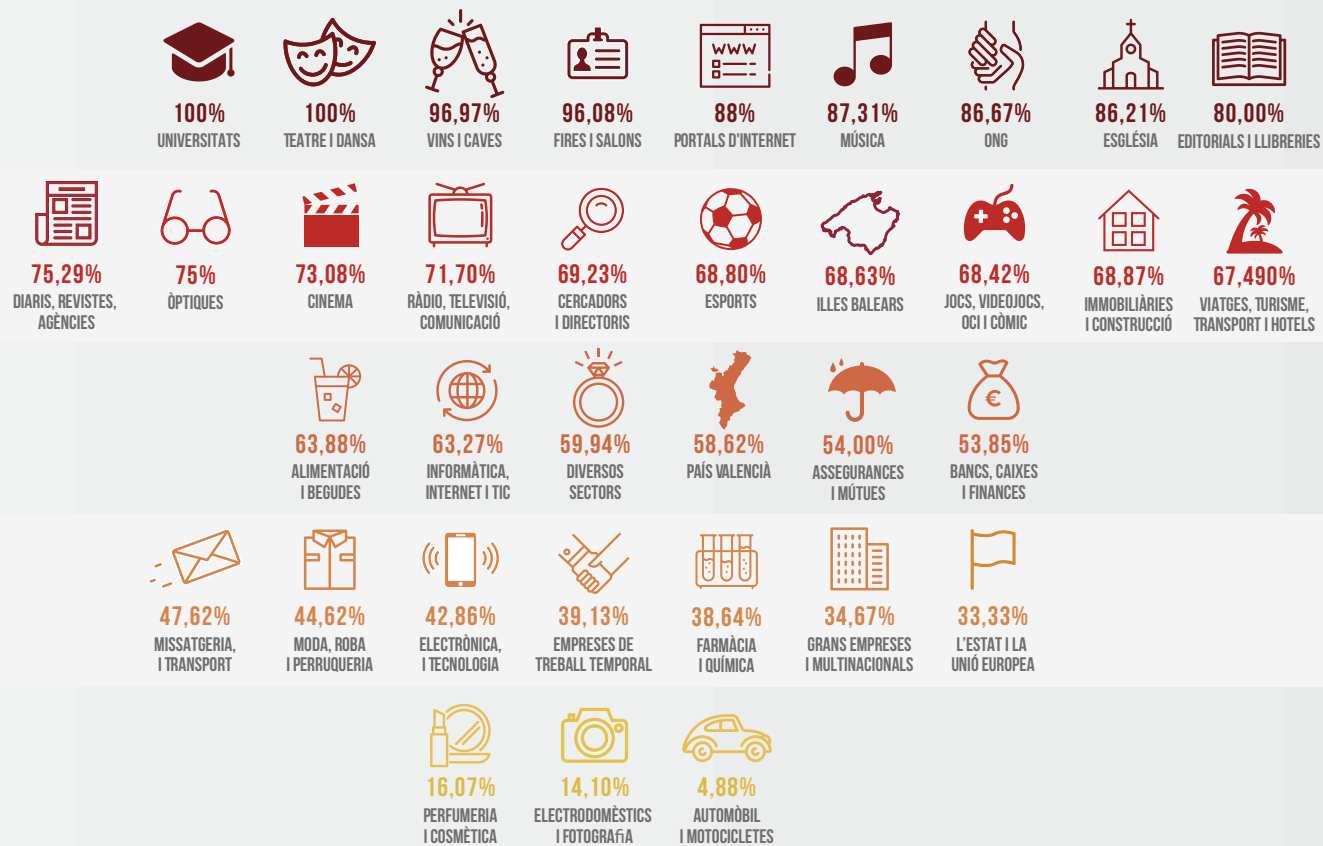
L'ús del català a Internet

Observatori .cat

L'Associació WICCAC actualitza cada mes el Baròmetre de l'ús del català a Internet. Aquest estudi mostra el percentatge global i per sectors de la presència del català en més de 3.500 webs.

*Web analitzats des del 2002 i escollits segons criteris dels propis membres de l'associació

FONT: <http://www.wiccac.cat/>

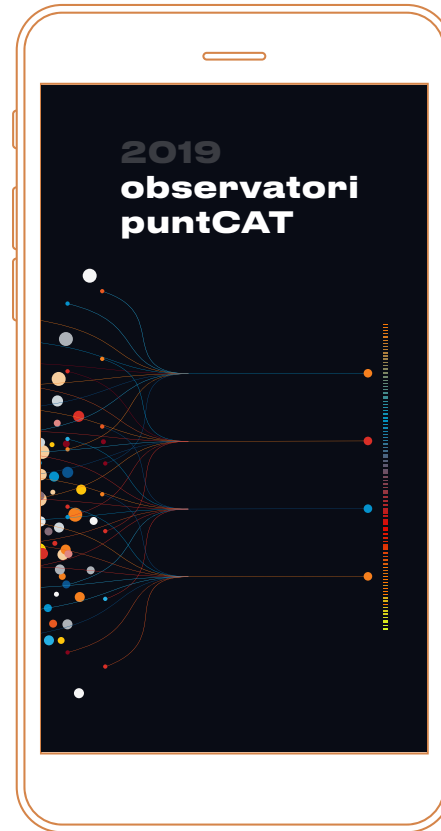


2019 L'ús del català a Internet

Observatori .cat

El 37% de les apps analitzades ofereixen l'opció de ser utilitzades amb català

De les apps més descarregades al Play Store i Apple Store, s'analitza la presència del català en cada una d'elles. Enguany s'han analitzat 81 aplicacions, de les quals 30 disposen de la llengua catalana. Música i cinema és el sector on no hi ha presència del català.



REPOSITORI APPS




Google Play




Apple Store


XARXES SOCIALS




MISSATGERIA



VIATGES



MÚSICA I CINEMA



I PROVEÏMENT DE LA LLAR



I MITJANS DE COMUNICACIÓ



I JOCS

